

JULI - SEPTEMBER 2024



BIN-nieuws

**PREVENTIETIPS, ALGEMENE INFO
EN HET LAATSTE BIN-NIEUWS**

INHOUD

Veilig op reis

Quishing



Nieuws en varia



VEILIG OP REIS

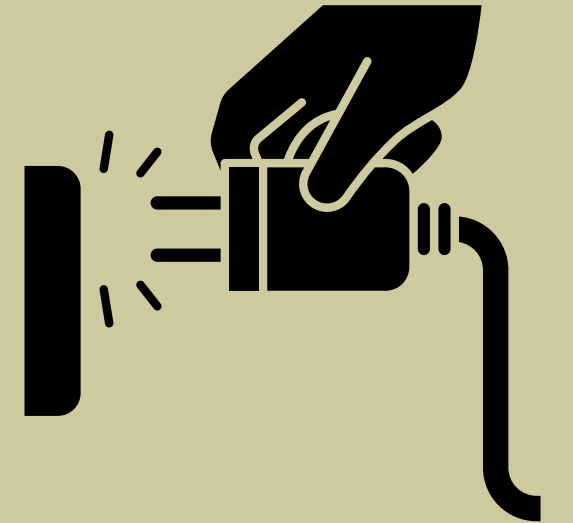
Tips om de woning veilig achter te laten

- Geef de woning een bewoonde indruk tijdens uw afwezigheid. Vraag buren, familie of vrienden om regelmatig de brievenbus leeg te maken, rolluiken of gordijnen te openen en te sluiten, regelmatig een voertuig op uw oprit te parkeren, ...
- Deel geen informatie over uw reis via sociale media. Post die foto's pas als u terug thuis bent.
- Controleer of alle ramen en deuren goed afgesloten zijn. Vergeet ook het tuinhuis of de garage niet!
- Sluit het hek slotvast af en laat geen fietsen los in de tuin staan.
- Laat geen gereedschappen of hulpmiddelen buiten liggen: bijv. ladders, werktgereedschappen, ...




Tips om de woning veilig achter te laten


- Tracht discreet te vertrekken. Als je kan is het beter het voertuig, caravan of mobilhome uit het zicht van passanten in te laden.
- Schakel zo veel mogelijk elektrische apparaten uit, met uitzondering van bijv. koelkast, diepvries of lampen met timer.
- Vraag **gratis afwezigheidstoezicht** aan bij de politie:
 - Via www.police-on-web.be
 - Of via de folder (in bijlage aan de e-mail)



Tips om veilig te reizen



- Ga je met de auto op reis: wees alert voor onverwachte gebeurtenissen tijdens de rit naar en van je bestemming. Soms tracht men toeristen af te leiden (bijv. ongeval of panne in scène gezet, auto besmeuren, ...) om dan zaken te ontvreemden.
- Hou je wagen ook op de parking in het oog en parkeer op een goed zichtbare plaats met veel sociale controle. Let ook in de luchthaven de hele tijd op je bagage.
- Sluit ook op je vakantiebestemming je hotelkamer, appartement of woning goed af.



- Maak kopieën van je documenten (identiteitskaart, rijbewijs, reispas, autopapieren, ...) en mail ze eventueel ook naar jezelf en een familielid of vriend.
- Registreer gratis je reis via de website travellersonline.diplomatie.be van de FOD Buitenlandse Zaken. Indien er zich een noodsituatie voordoet in je land van bestemming, kan Buitenlandse Zaken beter hulp bieden.



- Wees voorzichtig met het gebruik van openbare wifi-netwerken zoals in luchthavens, hotels, restaurants, ...


Tips om veilig te reizen



- Let ook bij uitstappen goed op je spullen. Hou je bagage bij een boottocht of treinrit steeds bij je.



- Beperk cash geld en draag het bij voorkeur onder je kledij in een tasje of verspreid het over een aantal zakken / tassen. Wees extra alert op drukke plaatsen en bij het in- en uitstappen van openbaar vervoer.



- Laat je nooit 'assisteren' bij geldafhalingen. Doe dit bij voorkeur met een tweede persoon erbij die een oogje in het zeil kan houden voor verdachte figuren.

- Loop niet te koop met dure spullen zoals een camera, tablet, juwelen, dure smartphone, ...

- Gedraag je niet te veel als een 'toerist'. Voor zakkenrollers loop je zo sneller in het oog.



CYBERCRIME PREVENTIE



Opgelet voor 'quishing'

- Dit is een vorm van phishing waarbij men slachtoffers aanmoedigt om valse QR-codes te scannen. Deze leiden het slachtoffer naar een namaaksite of installeren kwaadaardige programma's op het toestel.

PREVENTIETIPS :

- **Wees voorzichtig:** Behandel QR-codes met dezelfde voorzichtigheid als een onbekende link in een e-mail of sms.
- **Controleer de bron:** Als je een QR-code ontvangt via e-mail of sociale media, controleer dan de bron voordat je hem scant.
- **Gebruik veilige QR code scanners:** Sommige QR code scanning applicaties bieden beveiligingsfuncties waarmee je de veiligheid van een link kunt controleren voordat je hem opent.
- **Houd je apparaten up-to-date:** Het regelmatig bijwerken van je apparaten en applicaties kan je beschermen tegen bekende kwetsbaarheden waar hackers misbruik van kunnen maken.

Meer preventietips op www.safeonweb.be



Meer informatie, tips en campagnemateriaal over oplichting via internet.
Handige app beschikbaar met waarschuwingen voor de meest recente soorten oplichting.
Ook browserextensie beschikbaar die je waarschuwt als je een 'gevaarlijke' site bezoekt.

2 nieuwe BIN's:

- **BIN Belsele Station:** + 70 leden
- **BIN Sinaai Station:** + 40 leden

- De opstartvergaderingen waren een groot succes en doordat er ook voldoende effectieve inschrijvingen waren, worden beide BIN's opgestart.
- Verdere afspraken worden momenteel gemaakt (aanmaak en plaatsing borden, charter overmaken aan Binnenlandse Zaken, ledenlijsten aanmaken in BE-Alert, ...)



Agenda



• Gratis voordracht over fenomeen van geldezels

- 17 oktober om 18u in de Odisee campus.
Bij dit fenomeen worden jongeren aangezet om hun bankkaart uit te lenen in ruil voor geld. Zo wordt crimineel geld witgewassen, terwijl de jongeren met allerlei problemen opgezadeld blijven.
- Inschrijven via cindy.volckaert@odisee.be
- Deelname is gratis

Tips tegen gauwdiefstal op festivals

- Laat overbodige zaken thuis
- Beperk cash geld, veel festivals gebruiken al eigen contactloze betaalsystemen
- Noteer je IMEI-nummer van je gsm (je kan dit opvragen door *#06# op je toestel in te toetsen)
- ICE - Sla je noodcontacten (In Case of Emergency) op in je gsm. Zo kan men je gemakkelijk contacteren als ze je gsm zouden terugvinden.
- Toch slachtoffer? Bel onmiddellijk Cardstop: 078 170 170

WHEN WE DANCE, WE DANCE TOGETHER

